WÖHR Autoparksysteme GmbH
Ölgrabenstr. 14 | 71292 Friolzheim

Produktinformation

Stromversorgung

Combilift 542

– Universal-Standsäule für bauseitige Wallbox
– Standsäule mit CEE 16 A-1-phasiger Steckdose
– Standsäule mit CEE 16 A-3-phasiger Steckdose
– Standsäule mit CEE 32 A-3-phasiger Steckdose

Produktübersicht

Universal-Standsäule

- Farbe: RAL 1003 (Signalgelb) und RAL 7016 (Anthrazitgrau)
- 1.505 x 114 x 83 mm (H x B x T)
- 18,4 kg (ohne Wallbox)
- Kabelführung innerhalb Universal-Standsäule
- Optimale Ergänzung für bauseitige Wallbox Stromladestation
- Ansprechendes Design
- Nutzerfreundlich durch einfache Bedienung

Standardlieferumfang:

- Universal-Standsäule mit 2 x Universal-Halterung für Wallbox und 1 x Halterung Ladekabel
- 10 m flexibles Kabel 5 x 6 mm², von Universal-Standsäule bis bauseitige Klemmendose
- 10 m flexibles Netzwerkkabel (CAT6) von Universal-Standsäule bis bauseitige Klemmendose
- Energiekette

Bauseitige Leistung der Ladeinfrastruktur

- Wallbox mit Ladekabel (max. 22 kW)
- Stromzähler (falls erforderlich)
- Lademanagement (falls erforderlich)
- Unterverteilung inklusive:
  - Kabelzuführung bis Unterverteilung*
  - Kommunikationsleitung und Netzwerkleitung
  - Kabelkanal (Kabelführung an der Wand)
  - Sicherung (Leistungsschütz/FI)
  - 1 x Leistungsschütz pro Wallbox
  - Kabel 3 x 1,5 mm² als Freigabe Leistungsschütze
- Auflegen aller Leitungen

* nach örtlichen EVU-Vorschriften: 3 Ph + N + PE (Drehstrom), 230/400 V, 50 Hz nach DIN VDE 0100 Teil 410 + 430 (nicht Dauerlast)

Produktübersicht

Standsäule mit CEE 16 A-1-phasiger Steckdose, max. Leistung 3,7 kW

- Farbe: RAL 1003 (Signalgelb) und RAL 7016 (Anthrazitgrau)
- 803 x 108 x 83 mm (H x B x T)
- 9,2 kg (mit CEE 16 A-1-phasiger Steckdose, max. 3,7 kW)
- Kabelführung innerhalb Standsäule mit CEE 16 A-1-phasiger Steckdose
- Ansprechendes Design
- Nutzerfreundlich durch einfache Bedienung

Standardlieferumfang:

- Standsäule mit CEE 16 A-1-phasiger Steckdose
- 10 m flexibles Kabel 3 x 2,5 mm², von Standsäule bis bauseitige Klemmendose
- Energiekette

Bauseitige Leistung der Ladeinfrastruktur

- Stromzähler (falls erforderlich)
- Lademanagement (falls erforderlich)
- Unterverteilung inklusive:
  - Kabelzuführung bis Unterverteilung*
  - Kabelkanal (Kabelführung an der Wand)
  - Sicherung (Leistungsschütz/FI)
  - 1 x Leistungsschütz pro CEE 16 A-1-phasiger Steckdose
  - Kabel 3 x 1,5 mm² als Freigabe Leistungsschütze
- Auflegen aller Leitungen

* nach örtlichen EVU-Vorschriften: 230 V, 50 Hz nach DIN VDE 0100 Teil 410 + 430 (nicht Dauerlast)

Produktübersicht

Standsäule mit CEE 16 A-3-phasiger Steckdose, max. Leistung 11 kW

- Farbe: RAL 1003 (Signalgelb) und RAL 7016 (Anthrazitgrau)
- 803 x 108 x 83 mm (H x B x T)
- 9,2 kg (mit CEE 16 A-3-phasiger Steckdose, max. 11 kW)
- Kabelführung innerhalb Standsäule mit CEE 16 A-3-phasiger Steckdose
- Ansprechendes Design
- Nutzerfreundlich durch einfache Bedienung

Standardlieferumfang:

- Standsäule mit CEE 16 A-3-phasiger Steckdose
- 10 m flexibles Kabel 5 x 2,5 mm², von Standsäule bis bauseitige Klemmendose
- Energiekette

Bauseitige Leistung der Ladeinfrastruktur

- Stromzähler (falls erforderlich)
- Lademanagement (falls erforderlich)
- Unterverteilung inklusive:
  - Kabelzuführung bis Unterverteilung
  - Kabelkanal (Kabelführung an der Wand)
  - Sicherung (Leistungsschütz/FI)
  - 1 x Leistungsschütz pro CEE 16 A-3-phasiger Steckdose
  - Kabel 3 x 1,5 mm² als Freigabe Leistungsschütze
- Auflegen aller Leitungen

Produktübersicht

Standsäule mit CEE 32 A-3-phasiger Steckdose, max. Leistung 22 kW

- Farbe: RAL 1003 (Signalgelb) und RAL 7016 (Anthrazitgrau)
- 803 x 108 x 83 mm (H x B x T)
- 9,2 kg (mit CEE 32 A-3-phasiger Steckdose, max. 22 kW)
- Kabelführung innerhalb Standsäule mit CEE 32 A-3-phasiger Steckdose
- Ansprechendes Design
- Nutzerfreundlich durch einfache Bedienung

Standardlieferumfang:

- Standsäule mit CEE 32 A-3-phasiger Steckdose
- 10 m flexibles Kabel 5 x 6 mm^2, von Standsäule bis bauseitige Klemmendose
- Energiekette

Bauseitige Leistung der Ladeinfrastruktur

- Stromzähler (falls erforderlich)
- Lademanagement (falls erforderlich)
- Unterverteilung inklusive:
  - Kabelzuführung bis Unterverteilung
  - Kabelkanal (Kabelführung an der Wand)
  - Sicherung (Leistungsschütz/FI)
  - 1 x Leistungsschütz pro CEE 32 A-3-phasiger Steckdose
  - Kabel 3 x 1,5 mm^2 als Freigabe Leistungsschütze
- Auflegen aller Leitungen

Standardbefestigung

Sofern keine anderen Informationen vorliegen, wird die Standsäule für linksgelenkte Fahrzeuge an/auf der Seitenwange links befestigt. Für rechtsgelenkte Fahrzeuge kann die Standsäule auch auf der rechten Seite angebracht werden

Für linksgelenkte Fahrzeuge

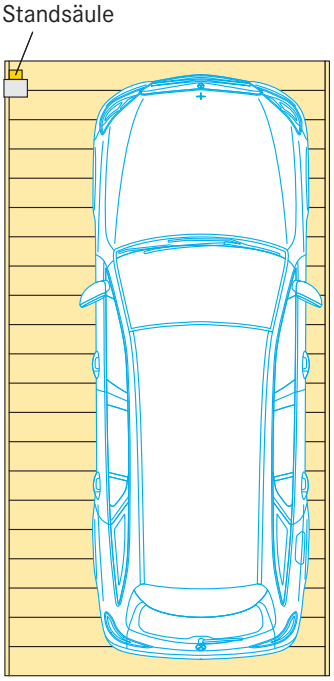

Für rechtsgelenkte Fahrzeuge

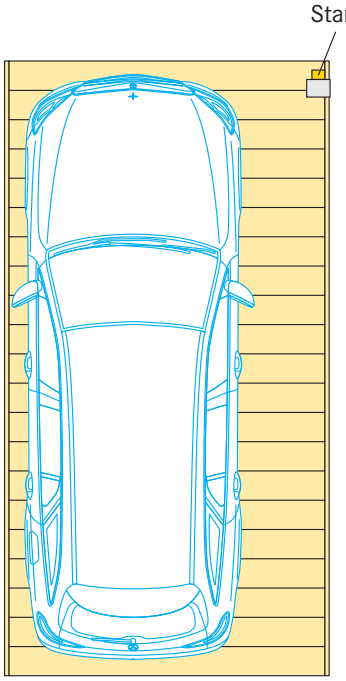

Fahrzeugzeichnungen © creativ collection Verlag GmbH / www.ccvision.de

Installationsschema für Universal-Standsäule für bauseitige Wallbox auf dem Combilift 542

Bauseitige Leistung der Ladeinfrastruktur

Position	Benennung
1	Verbindungsleitung zum Hauptschaltschrank des Gebäudes
2	Unterverteilung mit Hauptschütz
3	Signalleitung 3 x 1,5 mm² (max. 1A) als Freigabe Leistungsschütz
4	Verbindungsleitung von Klemmendose bis Unterverteilung mit Hauptschütz
5	Klemmendose für Wallbox
6	Wallbox mit Ladekabel

Lieferumfang WÖHR (sofern nicht anders spezifiziert)

Position	Benennung
7	Universal-Standsäule für Wallbox mit Energiekette, flexiblem Kabel 5 x 6 mm² (10 m lang) und flexiblem Netzwerkkabel CAT6 (10 m lang)

Änderungen von Ausführungsdetails, Verfahren und Standards aufgrund des technischen Fortschritts und aufgrund von Umweltauflagen bleiben vorbehalten.

Installationsschema für Standsäule mit CEE 16 A / CEE 32 A Steckdose auf dem Combilift 542

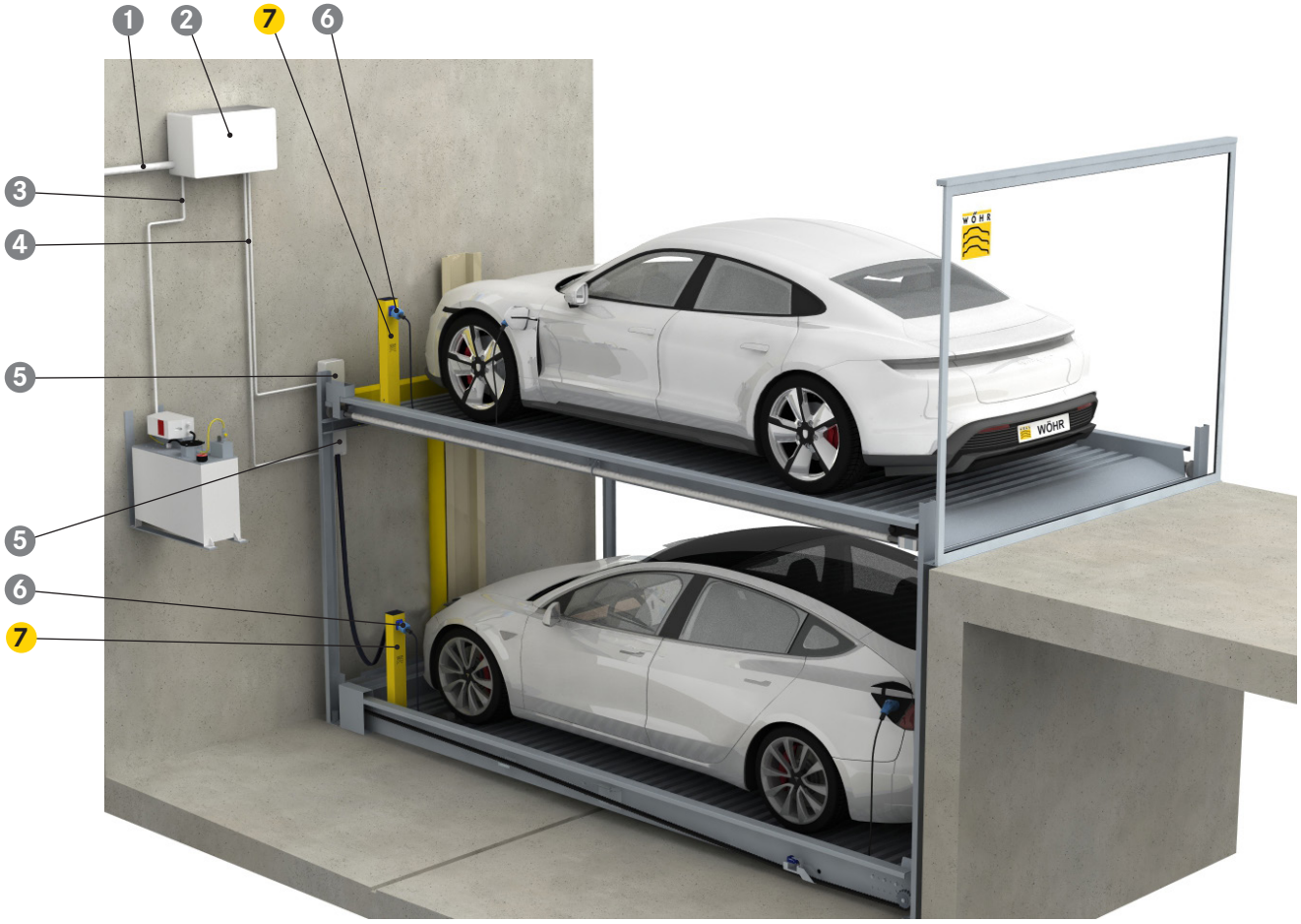

Bauseitige Leistung der Ladeinfrastruktur

Position	Benennung
1	Verbindungsleitung zum Hauptschaltschrank des Gebäudes
2	Unterverteilung mit Hauptschütz
3	Signalleitung 3 x 1,5 mm² (max. 1A) als Freigabe Leistungsschütz
4	Verbindungsleitung von Klemmendose bis Unterverteilung mit Hauptschütz
5	Klemmendose
6	Ladekabel

Lieferumfang WÖHR (sofern nicht anders spezifiziert)

Position	Benennung
7	Standsäule mit: – CEE 16 A-1-phasige Steckdose, Energiekette und flexiblem Kabel 3 x 2,5 mm² oder – CEE 16 A-3-phasige Steckdose, Energiekette und flexiblem Kabel 5 x 2,5 mm² oder – CEE 32 A-3-phasige Steckdose, Energiekette und flexiblem Kabel 5 x 6 mm²

Änderungen von Ausführungsdetails, Verfahren und Standards aufgrund des technischen Fortschritts und aufgrund von Umweltauflagen bleiben vorbehalten.